

PREFEITURA DE
PORANGA
COMPROMISSO E AÇÃO



OFÍCIO N.º 084/2019

PORANGA-CE, 28 de Março de 2019.

Ao:
Tribunal de Contas do Estado do Ceará
Dr. Edilberto Carlos Pontes de Lima
Fortaleza - CE

Senhor Presidente,

Estamos encaminhando a este Egrégio Tribunal de Contas, o **RELATÓRIO RESUMIDO DE EXECUÇÃO ORÇAMENTARIA**, da Prefeitura Municipal de **PORANGA**, Digitalizados de acordo com Instrução Normativa 02/2008 desse Tribunal, referente ao **1º BIMESTRE** do **exercício de 2019**, conforme o disposto no parágrafo 3º do Artigo 165 da Constituição Federal em consonância com os Artigos 54 e 55 da Lei de Responsabilidade Fiscal.

Informamos que os referidos relatórios foram publicados através da Imprensa Oficial do Município (flanelógrafo), e por meio eletrônico através dos endereços: www.poranga.ce.gov.br e www.gtcontroller.com.br/publicacao

Sendo só para o momento, reitero protestos de elevada estima e distinta consideração.

Atenciosamente,

CARLISSON EMERSON ARAUJO DA ASSUNÇÃO
Prefeito Municipal

RREO - ANEXO 1 (LRF, Art 52, inciso I, alínea 'a' e 'b' do inciso II e § 10.)

R\$ 1,00

RECEITAS ORÇAMENTÁRIAS	PREVISÃO INICIAL	PREVISÃO ATUALIZADA (a)	RECEITAS REALIZADAS				SALDO A REALIZAR (a-c)
			NO BIMESTRE (b)	% b/a	ATÉ O BIMESTRE (c)	% c/a	
RECEITAS (exceto intra-orçamentárias) (I)	43.486.800,00	43.486.800,00	5.171.624,33	11,89	5.171.624,33	11,89	38.315.175,67
RECEITAS CORRENTES	37.230.120,00	37.230.120,00	5.171.624,33	13,89	5.171.624,33	13,89	32.058.495,67
IMPOSTOS, TAXAS E CONTRIBUIÇÕES DE MELHORIA	929.300,00	929.300,00	68.489,93	7,37	68.489,93	7,37	860.810,07
Impostos	868.300,00	868.300,00	56.754,37	6,54	56.754,37	6,54	811.545,63
Taxas	61.000,00	61.000,00	11.735,56	19,24	11.735,56	19,24	49.264,44
Contribuição de melhoria	0,00	0,00	0,00	0,00	0,00	0,00	0,00
CONTRIBUIÇÕES	34.500,00	34.500,00	0,00	0,00	0,00	0,00	34.500,00
Contribuições sociais	0,00	0,00	0,00	0,00	0,00	0,00	0,00
Contribuições econômicas	0,00	0,00	0,00	0,00	0,00	0,00	0,00
Contribuição para entidades privadas de serviço social e de formação profissional.	0,00	0,00	0,00	0,00	0,00	0,00	0,00
Contribuição para o custeio do serviço de iluminação pública	34.500,00	34.500,00	0,00	0,00	0,00	0,00	34.500,00
RECEITA PATRIMONIAL	109.300,00	109.300,00	3.847,49	3,52	3.847,49	3,52	105.452,51
Exploração do Patrimônio Imobiliário do Estado	12.700,00	12.700,00	0,25	0,00	0,25	0,00	12.699,75
Valores mobiliários	96.600,00	96.600,00	3.847,24	3,98	3.847,24	3,98	92.752,76
Delegação de Serviços Públicos Mediante Concessão, Permissão, Autorização ou Licença.	0,00	0,00	0,00	0,00	0,00	0,00	0,00
Exploração de Recursos Naturais.	0,00	0,00	0,00	0,00	0,00	0,00	0,00
Exploração do Patrimônio Intangível.	0,00	0,00	0,00	0,00	0,00	0,00	0,00
Cessão de Direitos.	0,00	0,00	0,00	0,00	0,00	0,00	0,00
Demais Receitas Patrimoniais.	0,00	0,00	0,00	0,00	0,00	0,00	0,00
RECEITA AGROPECUÁRIA	0,00	0,00	0,00	0,00	0,00	0,00	0,00
RECEITA INDUSTRIAL	0,00	0,00	0,00	0,00	0,00	0,00	0,00
RECEITA DE SERVIÇOS	25.300,00	25.300,00	0,00	0,00	0,00	0,00	25.300,00
Serviços Administrativos e Comerciais Gerais	19.500,00	19.500,00	0,00	0,00	0,00	0,00	19.500,00
Serviços e Atividades Referentes à Navegação e ao Transporte	0,00	0,00	0,00	0,00	0,00	0,00	0,00
Serviços e Atividades Referentes à Saúde	5.800,00	5.800,00	0,00	0,00	0,00	0,00	5.800,00
Serviços e Atividades Financeiras	0,00	0,00	0,00	0,00	0,00	0,00	0,00
Outros Serviços	0,00	0,00	0,00	0,00	0,00	0,00	0,00
TRANSFERÊNCIAS CORRENTES	35.736.720,00	35.736.720,00	5.074.966,33	14,20	5.074.966,33	14,20	30.661.753,67

Handwritten mark

Handwritten signature

Transferências da União e de suas Entidades	19.457.320,00	19.457.320,00	3.150.216,43	16,19	3.150.216,43	16,19	16.307.103,57
Transferências dos Estados e do Distrito Federal e de suas Entidades	5.929.400,00	5.929.400,00	614.354,51	10,36	614.354,51	10,36	5.315.045,49
Transferências dos Municípios e de suas Entidades	0,00	0,00	0,00	0,00	0,00	0,00	0,00
Transferências de Instituições Privadas	0,00	0,00	0,00	0,00	0,00	0,00	0,00
Transferências de Outras Instituições Públicas	10.350.000,00	10.350.000,00	1.310.395,39	12,66	1.310.395,39	12,66	9.039.604,61
Transferências do Exterior	0,00	0,00	0,00	0,00	0,00	0,00	0,00
Transferências de Pessoas Físicas	0,00	0,00	0,00	0,00	0,00	0,00	0,00
Transferências Provenientes de Depósitos Não Identificados	0,00	0,00	0,00	0,00	0,00	0,00	0,00
OUTRAS RECEITAS CORRENTES	395.000,00	395.000,00	24.320,58	6,16	24.320,58	6,16	370.679,42
Multas Administrativas, Contratuais e Judiciais	115.000,00	115.000,00	0,00	0,00	0,00	0,00	115.000,00
Indenizações, Restituições e Ressarcimentos	230.000,00	230.000,00	16.404,79	7,13	16.404,79	7,13	213.595,21
Bens, Direitos e Valores Incorporados ao Patrimônio Público	0,00	0,00	0,00	0,00	0,00	0,00	0,00
Demais Receitas Correntes	50.000,00	50.000,00	7.915,79	15,83	7.915,79	15,83	42.084,21
RECEITAS DE CAPITAL	6.256.680,00	6.256.680,00	0,00	0,00	0,00	0,00	6.256.680,00
OPERAÇÕES DE CRÉDITO	0,00	0,00	0,00	0,00	0,00	0,00	0,00
Operações de crédito - Mercado Interno	0,00	0,00	0,00	0,00	0,00	0,00	0,00
Operações de crédito - Mercado Externo	0,00	0,00	0,00	0,00	0,00	0,00	0,00
ALIENAÇÃO DE BENS	46.000,00	46.000,00	0,00	0,00	0,00	0,00	46.000,00
Alienação de Bens Móveis	23.000,00	23.000,00	0,00	0,00	0,00	0,00	23.000,00
Alienação de Bens Imóveis	23.000,00	23.000,00	0,00	0,00	0,00	0,00	23.000,00
Alienação de Bens Intangíveis	0,00	0,00	0,00	0,00	0,00	0,00	0,00
AMORTIZAÇÕES DE EMPRÉSTIMOS	0,00	0,00	0,00	0,00	0,00	0,00	0,00
TRANSFERÊNCIAS DE CAPITAL	6.210.680,00	6.210.680,00	0,00	0,00	0,00	0,00	6.210.680,00
Transferências da União e de suas Entidades	2.639.300,00	2.639.300,00	0,00	0,00	0,00	0,00	2.639.300,00
Transferências dos Estados e do Distrito Federal e de suas Entidades	3.571.380,00	3.571.380,00	0,00	0,00	0,00	0,00	3.571.380,00
Transferências dos Municípios e de suas Entidades	0,00	0,00	0,00	0,00	0,00	0,00	0,00
Transferências de Instituições Privadas	0,00	0,00	0,00	0,00	0,00	0,00	0,00
Transferências de Outras Instituições Públicas	0,00	0,00	0,00	0,00	0,00	0,00	0,00
Transferências do Exterior	0,00	0,00	0,00	0,00	0,00	0,00	0,00
Transferências de Pessoas Físicas	0,00	0,00	0,00	0,00	0,00	0,00	0,00
Transferências Provenientes de Depósitos Não Identificados	0,00	0,00	0,00	0,00	0,00	0,00	0,00
OUTRAS RECEITAS DE CAPITAL	0,00	0,00	0,00	0,00	0,00	0,00	0,00
Integralização do Capital Social	0,00	0,00	0,00	0,00	0,00	0,00	0,00
Remuneração das Disponibilidades do Tesouro	0,00	0,00	0,00	0,00	0,00	0,00	0,00

GA

Paul

Resgate de Títulos do Tesouro	0,00	0,00	0,00	0,00	0,00	0,00	0,00	0,00
Demais Receitas de Capital	0,00	0,00	0,00	0,00	0,00	0,00	0,00	0,00
RECEITAS (intra-orçamentárias) (II)	0,00	0,00	0,00	11,89	0,00	11,89	0,00	0,00
SUBTOTAL DAS RECEITAS (III) = (I + II)	43.486.800,00	43.486.800,00	5.171.624,33	11,89	5.171.624,33	11,89	38.315.175,67	
OPERAÇÕES DE CRÉDITO / REFINANCIAMENTO (IV)								
OPERAÇÕES DE CRÉDITO - MERCADO INTERNO								
Mobiliária								
Contratual								
OPERAÇÕES DE CRÉDITO - MERCADO EXTERNO								
Mobiliária								
Contratual								
SUBTOTAL COM REFINANCIAMENTO (V) = (III + IV)	43.486.800,00	43.486.800,00	5.171.624,33	11,89	5.171.624,33	11,89	38.315.175,67	
DÉFICIT (VI)	-	-	-	-	0,00	-	-	
TOTAL (VII) = (V+VI)	43.486.800,00	43.486.800,00	5.171.624,33	11,89	5.171.624,33	11,89	38.315.175,67	
SALDOS DE EXERCÍCIOS ANTERIORES (utilizados para créditos adicio	-	0,00	-	-	0,00	-	-	
Recursos arrecadados em exercicios anteriores - RPPS	0,00	0,00	-	-	-	-	-	
Superávit financeiro	-	0,00	-	-	0,00	-	-	

DESPESAS ORÇAMENTÁRIAS	DOTAÇÃO INICIAL (d)	DOTAÇÃO ATUALIZADA (e)	DESPESAS EMPENHADAS		SALDO (g)=(e-f)	DESPESAS LIQUIDADAS		SALDO (i)=(e-h)	DESPESAS PAGAS ATÉ O BIMESTRE (j)	INSCRITAS EM RESTOS A PAGAR NÃO PROCESSADOS (k)
			NO BIMESTRE	ATÉ O BIMESTRE (f)		NO BIMESTRE	ATÉ O BIMESTRE (h)			
DESPESAS (exceto intr orçamentárias)(VIII)	43.486.800,00	43.486.800,00	13.434.619,89	13.434.619,89	30.052.180,11	4.287.873,77	4.287.873,77	39.198.926,23	2.479.827,07	9.146.746,12
DESPESAS CORRENTES	34.884.265,00	34.191.265,00	11.887.681,85	11.887.681,85	22.303.583,15	4.144.470,61	4.144.470,61	30.046.794,39	2.339.688,91	7.743.211,24
Pessoal e encargos so	20.026.020,40	19.682.820,40	8.580.441,74	8.580.441,74	11.102.378,66	2.710.433,51	2.710.433,51	16.972.386,89	1.589.719,43	5.870.008,23
Juros e encargos da d	24.000,00	24.000,00	0,00	0,00	24.000,00	0,00	0,00	24.000,00	0,00	0,00
Outras despesas corre	14.834.244,60	14.484.444,60	3.307.240,11	3.307.240,11	11.177.204,49	1.434.037,10	1.434.037,10	13.050.407,50	749.969,48	1.873.203,01
DESPESAS DE CAPITAL	8.402.535,00	9.095.535,00	1.546.938,04	1.546.938,04	7.548.596,96	143.403,16	143.403,16	8.952.131,84	140.138,16	1.403.534,88

OK

Fluck

RELATÓRIO RESUMIDO DA EXECUÇÃO ORÇAMENTÁRIA
 BALANÇO ORÇAMENTÁRIO
 ORÇAMENTOS FISCAL E DA SEGURIDADE SOCIAL
 1º bimestre de 2019 (Janeiro a Fevereiro)

Investimentos	7.802.535,00	8.495.535,00	1.514.588,48	1.514.588,48	6.980.946,52	115.414,48	115.414,48	8.380.120,52	112.149,48	1.399.174,00
Amortização de dívida	600.000,00	600.000,00	32.349,56	32.349,56	567.650,44	27.988,68	27.988,68	572.011,32	27.988,68	4.360,88
Reserva de Contingência	200.000,00	200.000,00	0,00	0,00	200.000,00	0,00	0,00	200.000,00	0,00	0,00
DESPESAS (intra-orçamentárias)(IX)	0,00	0,00	0,00	0,00	0,00	0,00	0,00	0,00	0,00	0,00
SUBTOTAL DAS DESPESAS(X)=(VIII+IX)	43.486.800,00	43.486.800,00	13.434.619,89	13.434.619,89	30.052.180,11	4.287.873,77	4.287.873,77	39.198.926,23	2.479.827,07	9.146.746,12
AMORTIZAÇÃO DA DÍVIDA REFINANCIAMENTO (XI)										
AMORT. DA DÍVIDA INT										
Dívida mobiliária										
Outras dívidas										
AMORT. DA DÍVIDA EXT										
Dívida mobiliária										
Outras dívidas										
SUBTOTAL COM REFINANCIAMENTO (XII)=(X+XI)	43.486.800,00	43.486.800,00	13.434.619,89	13.434.619,89	30.052.180,11	4.287.873,77	4.287.873,77	39.198.926,23	2.479.827,07	9.146.746,12
SUPERAVIT (XIII)	-	-	-	-	-	-	883.750,56	-	-	-
TOTAL (XIV)=(XII+XIII)	43.486.800,00	43.486.800,00	13.434.619,89	13.434.619,89	30.052.180,11	4.287.873,77	5.171.624,33	39.198.926,23	2.479.827,07	9.146.746,12
RESERVA DO RPPS	0,00	0,00	0,00	0,00	0,00	0,00	0,00	0,00	0,00	0,00

RECEITAS ORÇAMENTÁRIAS	PREVISÃO INICIAL	PREVISÃO ATUALIZADA (a)	RECEITAS REALIZADAS				SALDO A REALIZAR (a-c)
			NO BIMESTRE (b)	% b/a	ATÉ O BIMESTRE (c)	% c/a	
RECEITAS (intra-orçamentárias) (II)	0,00	0,00	0,00	11,89	0,00	11,89	0,00
RECEITAS CORRENTES	0,00	0,00	0,00	0,00	0,00	0,00	0,00
IMPOSTOS, TAXAS E CONTRIBUIÇÕES DE MELHORIA	0,00	0,00	0,00	0,00	0,00	0,00	0,00
Impostos	0,00	0,00	0,00	0,00	0,00	0,00	0,00
Taxas	0,00	0,00	0,00	0,00	0,00	0,00	0,00
Contribuição de melhoria	0,00	0,00	0,00	0,00	0,00	0,00	0,00

QA

psch

CONTRIBUIÇÕES	0,00	0,00	0,00	0,00	0,00	0,00	0,00	0,00
Contribuições sociais	0,00	0,00	0,00	0,00	0,00	0,00	0,00	0,00
Contribuições econômicas	0,00	0,00	0,00	0,00	0,00	0,00	0,00	0,00
Contribuição para entidades privadas de serviço social e de formação profissional.	0,00	0,00	0,00	0,00	0,00	0,00	0,00	0,00
Contribuição para o custeio do serviço de iluminação pública	0,00	0,00	0,00	0,00	0,00	0,00	0,00	0,00
RECEITA PATRIMONIAL	0,00	0,00	0,00	0,00	0,00	0,00	0,00	0,00
Exploração do Patrimônio Imobiliário do Estado	0,00	0,00	0,00	0,00	0,00	0,00	0,00	0,00
Valores mobiliários	0,00	0,00	0,00	0,00	0,00	0,00	0,00	0,00
Delegação de Serviços Públicos Mediante Concessão, Permissão, Autorização ou Licença.	0,00	0,00	0,00	0,00	0,00	0,00	0,00	0,00
Exploração de Recursos Naturais.	0,00	0,00	0,00	0,00	0,00	0,00	0,00	0,00
Exploração do Patrimônio Intangível.	0,00	0,00	0,00	0,00	0,00	0,00	0,00	0,00
Cessão de Direitos.	0,00	0,00	0,00	0,00	0,00	0,00	0,00	0,00
Demais Receitas Patrimoniais.	0,00	0,00	0,00	0,00	0,00	0,00	0,00	0,00
RECEITA AGROPECUÁRIA	0,00	0,00	0,00	0,00	0,00	0,00	0,00	0,00
RECEITA INDUSTRIAL	0,00	0,00	0,00	0,00	0,00	0,00	0,00	0,00
RECEITA DE SERVIÇOS	0,00	0,00	0,00	0,00	0,00	0,00	0,00	0,00
Serviços Administrativos e Comerciais Gerais	0,00	0,00	0,00	0,00	0,00	0,00	0,00	0,00
Serviços e Atividades Referentes à Navegação e ao Transporte	0,00	0,00	0,00	0,00	0,00	0,00	0,00	0,00
Serviços e Atividades Referentes à Saúde	0,00	0,00	0,00	0,00	0,00	0,00	0,00	0,00
Serviços e Atividades Financeiras	0,00	0,00	0,00	0,00	0,00	0,00	0,00	0,00
Outros Serviços	0,00	0,00	0,00	0,00	0,00	0,00	0,00	0,00
TRANSFERÊNCIAS CORRENTES	0,00	0,00	0,00	0,00	0,00	0,00	0,00	0,00
Transferências da União e de suas Entidades	0,00	0,00	0,00	0,00	0,00	0,00	0,00	0,00
Transferências dos Estados e do Distrito Federal e de suas Entidades	0,00	0,00	0,00	0,00	0,00	0,00	0,00	0,00
Transferências dos Municípios e de suas Entidades	0,00	0,00	0,00	0,00	0,00	0,00	0,00	0,00
Transferências de Instituições Privadas	0,00	0,00	0,00	0,00	0,00	0,00	0,00	0,00
Transferências de Outras Instituições Públicas	0,00	0,00	0,00	0,00	0,00	0,00	0,00	0,00
Transferências do Exterior	0,00	0,00	0,00	0,00	0,00	0,00	0,00	0,00
Transferências de Pessoas Físicas	0,00	0,00	0,00	0,00	0,00	0,00	0,00	0,00
Transferências Provenientes de Depósitos Não Identificados	0,00	0,00	0,00	0,00	0,00	0,00	0,00	0,00
OUTRAS RECEITAS CORRENTES	0,00	0,00	0,00	0,00	0,00	0,00	0,00	0,00
Multas Administrativas, Contratuais e Judiciais	0,00	0,00	0,00	0,00	0,00	0,00	0,00	0,00
Indenizações, Restituições e Ressarcimentos	0,00	0,00	0,00	0,00	0,00	0,00	0,00	0,00

Cl

Ruel

Bens, Direitos e Valores Incorporados ao Patrimônio Público	0,00	0,00	0,00	0,00	0,00	0,00	0,00	0,00
Demais Receitas Correntes	0,00	0,00	0,00	0,00	0,00	0,00	0,00	0,00
RECEITAS DE CAPITAL	0,00	0,00	0,00	0,00	0,00	0,00	0,00	0,00
OPERAÇÕES DE CRÉDITO	0,00	0,00	0,00	0,00	0,00	0,00	0,00	0,00
Operações de crédito - Mercado Interno	0,00	0,00	0,00	0,00	0,00	0,00	0,00	0,00
Operações de crédito - Mercado Externo	0,00	0,00	0,00	0,00	0,00	0,00	0,00	0,00
ALIENAÇÃO DE BENS	0,00	0,00	0,00	0,00	0,00	0,00	0,00	0,00
Alienação de Bens Móveis	0,00	0,00	0,00	0,00	0,00	0,00	0,00	0,00
Alienação de Bens Imóveis	0,00	0,00	0,00	0,00	0,00	0,00	0,00	0,00
Alienação de Bens Intangíveis	0,00	0,00	0,00	0,00	0,00	0,00	0,00	0,00
AMORTIZAÇÕES DE EMPRÉSTIMOS	0,00	0,00	0,00	0,00	0,00	0,00	0,00	0,00
TRANSFERÊNCIAS DE CAPITAL	0,00	0,00	0,00	0,00	0,00	0,00	0,00	0,00
Transferências da União e de suas Entidades	0,00	0,00	0,00	0,00	0,00	0,00	0,00	0,00
Transferências dos Estados e do Distrito Federal e de suas Entidades	0,00	0,00	0,00	0,00	0,00	0,00	0,00	0,00
Transferências dos Municípios e de suas Entidades	0,00	0,00	0,00	0,00	0,00	0,00	0,00	0,00
Transferências de Instituições Privadas	0,00	0,00	0,00	0,00	0,00	0,00	0,00	0,00
Transferências de Outras Instituições Públicas	0,00	0,00	0,00	0,00	0,00	0,00	0,00	0,00
Transferências do Exterior	0,00	0,00	0,00	0,00	0,00	0,00	0,00	0,00
Transferências de Pessoas Físicas	0,00	0,00	0,00	0,00	0,00	0,00	0,00	0,00
Transferências Provenientes de Depósitos Não Identificados	0,00	0,00	0,00	0,00	0,00	0,00	0,00	0,00
OUTRAS RECEITAS DE CAPITAL	0,00	0,00	0,00	0,00	0,00	0,00	0,00	0,00
Integralização do Capital Social	0,00	0,00	0,00	0,00	0,00	0,00	0,00	0,00
Remuneração das Disponibilidades do Tesouro	0,00	0,00	0,00	0,00	0,00	0,00	0,00	0,00
Resgate de Títulos do Tesouro	0,00	0,00	0,00	0,00	0,00	0,00	0,00	0,00
Demais Receitas de Capital	0,00	0,00	0,00	0,00	0,00	0,00	0,00	0,00

DESPESAS INTRA-ORÇAMENTÁRIAS	DOTAÇÃO INICIAL (d)	DOTAÇÃO ATUALIZADA (e)	DESPESAS EMPENHADAS		SALDO (g)=(e-f)	DESPESAS LIQUIDADAS		SALDO (i)=(e-h)	DESPESAS PAGAS ATÉ O BIMESTRE (j)	INSCRITAS EM RESTOS A PAGAR NÃO PROCESSADOS (k)
			NO BIMESTRE	ATÉ O BIMESTRE (f)		NO BIMESTRE	ATÉ O BIMESTRE (h)			
DESPESAS (intra-orçamentárias)(IX)	0,00	0,00	0,00	0,00	0,00	0,00	0,00	0,00	0,00	0,00


Q

Pelo

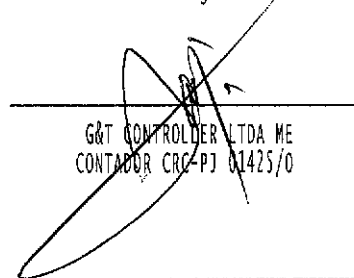
DESPEAS CORRENTES	0,00	0,00	0,00	0,00	0,00	0,00	0,00	0,00	0,00	0,00
DESPEAS DE CAPITAL	0,00	0,00	0,00	0,00	0,00	0,00	0,00	0,00	0,00	0,00
Reserva de Contingênci	0,00	0,00	0,00	0,00	0,00	0,00	0,00	0,00	0,00	0,00

FONTE: SISTEMA: Aspec Informática - UNIDADE RESPONSÁVEL: Prefeitura Municipal de Poranga - DATA DA EMISSÃO: 28/03/2019 - HORA DA EMISSÃO: 16:30:50

Notas: (*) - No modelo da STN inexistente coluna para reduções de dotação. Por este motivo, as reduções foram deduzidas na própria coluna de 'Créditos adicionais', motivo pelo qual esta coluna poderá conter valores negativos, não sendo portanto nenhum erro ser exibido valores negativos na coluna 'Créditos adicionais'.



CARLISSON EMERSON ARAUJO DA ASSUNÇÃO
PREFEITO MUNICIPAL



G&T CONTROLER LTDA ME
CONTADOR CRC/PJ 01425/0



OSWALDINO ROCHA JUNIOR
SECRETARIO MUNICIPAL DE ADM E FINANÇAS

FUNÇÃO / SUBFUNÇÃO	DOTAÇÃO INICIAL	DOTAÇÃO ATUALIZADA (a)	DESPESAS EMPENHADAS			SALDO (c) = (a-b)	DESPESAS LIQUIDADAS			SALDO (e) = (a-d)	INSCRITAS EM RESTOS A PAGAR NÃO PROCESSADO (f)
			NO BIMESTRE	ATÉ O BIMESTRE (b)	% (b/total b)		NO BIMESTRE	ATÉ O BIMESTRE (d)	% (d/total d)		
DESPESAS (EXCETO INTRA-ORÇAMENTÁRIAS) (I)	43.486.800,00	43.486.800,00	13.434.619,89	13.434.619,89	100,00	30.052.180,11	4.287.873,77	4.287.873,77	100,00	39.198.926,23	9.146.746,1
LEGISLATIVA	1.424.897,60	1.424.897,60	1.077.718,19	1.077.718,19	8,02	347.179,41	173.026,34	173.026,34	4,04	1.251.871,26	904.691,8
Ação Legislativa	1.424.897,60	1.424.897,60	1.077.718,19	1.077.718,19	8,02	347.179,41	173.026,34	173.026,34	4,04	1.251.871,26	904.691,8
ADMINISTRAÇÃO	7.321.365,00	6.483.315,00	1.986.197,66	1.986.197,66	14,78	4.497.117,34	859.226,72	859.226,72	20,04	5.624.088,28	1.126.970,9
Planejamento e Orçamento	3.662.365,00	2.803.815,00	1.158.365,28	1.158.365,28	8,62	1.645.449,72	552.294,31	552.294,31	12,88	2.251.520,69	606.070,9
Administração Geral	3.659.000,00	3.679.500,00	827.832,38	827.832,38	6,16	2.851.667,62	306.932,41	306.932,41	7,16	3.372.567,59	520.899,9
ASSISTÊNCIA SOCIAL	3.741.500,00	3.794.500,00	497.776,04	497.776,04	3,71	3.296.723,96	179.111,40	179.111,40	4,18	3.615.388,60	318.664,6
Assistência de Portador de	19.000,00	19.000,00	0,00	0,00	0,00	19.000,00	0,00	0,00	0,00	19.000,00	0,0
Assistência à Criança e ao	2.173.000,00	2.173.000,00	11.600,00	11.600,00	0,09	2.161.400,00	6.200,00	6.200,00	0,14	2.166.800,00	5.400,0
Assistência Comunitária	1.421.500,00	1.421.500,00	451.781,62	451.781,62	3,36	969.718,38	166.406,99	166.406,99	3,88	1.255.093,01	285.374,6
Administração Geral	128.000,00	181.000,00	34.394,42	34.394,42	0,26	146.605,58	6.504,41	6.504,41	0,15	174.495,59	27.890,0
SAÚDE	10.561.267,40	10.558.317,40	1.858.486,21	1.858.486,21	13,83	8.699.831,19	1.101.786,11	1.101.786,11	25,70	9.456.531,29	756.700,1
Atenção Básica	3.610.530,00	3.670.580,00	257.339,69	257.339,69	1,92	3.413.240,31	198.080,69	198.080,69	4,62	3.472.499,31	59.259,0
Assistência Hospitalar e A	1.298.300,00	1.458.300,00	373.904,37	373.904,37	2,78	1.084.395,63	215.996,99	215.996,99	5,04	1.242.303,01	157.907,3
Suporte Profilático e Tera	90.000,00	90.200,00	5.148,33	5.148,33	0,04	85.051,67	5.148,33	5.148,33	0,12	85.051,67	0,0
Vigilância Epidemiológica	96.000,00	96.000,00	5.220,00	5.220,00	0,04	90.780,00	5.220,00	5.220,00	0,12	90.780,00	0,0
Administração Geral	5.466.437,40	5.243.237,40	1.216.873,82	1.216.873,82	9,06	4.026.363,58	677.340,10	677.340,10	15,80	4.565.897,30	539.533,7
EDUCAÇÃO	15.837.770,00	16.625.770,00	7.844.321,07	7.844.321,07	58,39	8.781.448,93	1.929.288,82	1.929.288,82	44,99	14.696.481,18	5.915.032,2
Ensino Fundamental	11.986.225,00	11.436.225,00	4.746.835,77	4.746.835,77	35,33	6.689.389,23	1.345.216,17	1.345.216,17	31,37	10.091.008,83	3.401.619,6
Ensino Médio	153.000,00	153.000,00	30.350,55	30.350,55	0,23	122.649,45	30.350,55	30.350,55	0,71	122.649,45	0,0
Educação Infantil	1.015.000,00	915.000,00	500.000,00	500.000,00	3,72	415.000,00	186.713,22	186.713,22	4,35	728.286,78	313.286,7
Educação de Jovens e Adult	210.000,00	210.000,00	0,00	0,00	0,00	210.000,00	0,00	0,00	0,00	210.000,00	0,0
Administração Geral	2.473.545,00	3.911.545,00	2.567.134,75	2.567.134,75	19,11	1.344.410,25	367.008,88	367.008,88	8,56	3.544.536,12	2.200.125,8
CULTURA	330.000,00	330.000,00	65.550,72	65.550,72	0,49	264.449,28	28.479,38	28.479,38	0,66	301.520,62	37.071,3
Difusão Cultural	40.000,00	40.000,00	0,00	0,00	0,00	40.000,00	0,00	0,00	0,00	40.000,00	0,0
Administração Geral	290.000,00	290.000,00	65.550,72	65.550,72	0,49	224.449,28	28.479,38	28.479,38	0,66	261.520,62	37.071,3
DIREITOS DA CIDADANIA	79.400,00	79.400,00	0,00	0,00	0,00	79.400,00	0,00	0,00	0,00	79.400,00	0,0
Direitos Individuais, Cole	79.400,00	79.400,00	0,00	0,00	0,00	79.400,00	0,00	0,00	0,00	79.400,00	0,0

CA

Paul

FUNÇÃO / SUBFUNÇÃO	DOTAÇÃO INICIAL	DOTAÇÃO ATUALIZADA (a)	DESPESAS EMPENHADAS			SALDO (c) = (a-b)	DESPESAS LIQUIDADAS			SALDO (e) = (a-d)	INSCRITAS EM RESTOS A PAGAR NÃO PROCESSADOS (f)
			NO BIMESTRE	ATÉ O BIMESTRE (b)	% (b/total b)		NO BIMESTRE	ATÉ O BIMESTRE (d)	% (d/total d)		
URBANISMO	1.738.800,00	1.738.800,00	104.570,00	104.570,00	0,78	1.634.230,00	16.955,00	16.955,00	0,40	1.721.845,00	87.615,00
Infra-Estrutura Urbana	835.300,00	835.300,00	0,00	0,00	0,00	835.300,00	0,00	0,00	0,00	835.300,00	0,00
Serviços Urbanos	743.500,00	743.500,00	104.570,00	104.570,00	0,78	638.930,00	16.955,00	16.955,00	0,40	726.545,00	87.615,00
Demais Subfunções	160.000,00	160.000,00	0,00	0,00	0,00	160.000,00	0,00	0,00	0,00	160.000,00	0,00
HABITAÇÃO	220.000,00	220.000,00	0,00	0,00	0,00	220.000,00	0,00	0,00	0,00	220.000,00	0,00
Habitação Urbana	220.000,00	220.000,00	0,00	0,00	0,00	220.000,00	0,00	0,00	0,00	220.000,00	0,00
SANEAMENTO	1.359.500,00	1.359.500,00	0,00	0,00	0,00	1.359.500,00	0,00	0,00	0,00	1.359.500,00	0,00
Saneamento Básico Urbano	1.359.500,00	1.359.500,00	0,00	0,00	0,00	1.359.500,00	0,00	0,00	0,00	1.359.500,00	0,00
GESTÃO AMBIENTAL	220.000,00	220.000,00	0,00	0,00	0,00	220.000,00	0,00	0,00	0,00	220.000,00	0,00
Recursos Hídricos	220.000,00	220.000,00	0,00	0,00	0,00	220.000,00	0,00	0,00	0,00	220.000,00	0,00
AGRICULTURA	50.000,00	50.000,00	0,00	0,00	0,00	50.000,00	0,00	0,00	0,00	50.000,00	0,00
Extensão Rural	50.000,00	50.000,00	0,00	0,00	0,00	50.000,00	0,00	0,00	0,00	50.000,00	0,00
TRANSPORTE	340.300,00	340.300,00	0,00	0,00	0,00	340.300,00	0,00	0,00	0,00	340.300,00	0,00
Transporte Rodoviário	340.300,00	340.300,00	0,00	0,00	0,00	340.300,00	0,00	0,00	0,00	340.300,00	0,00
DESPORTO E LAZER	55.000,00	55.000,00	0,00	0,00	0,00	55.000,00	0,00	0,00	0,00	55.000,00	0,00
Lazer	55.000,00	55.000,00	0,00	0,00	0,00	55.000,00	0,00	0,00	0,00	55.000,00	0,00
ENCARGOS ESPECIAIS	7.000,00	7.000,00	0,00	0,00	0,00	7.000,00	0,00	0,00	0,00	7.000,00	0,00
Serviço da Dívida Interna	7.000,00	7.000,00	0,00	0,00	0,00	7.000,00	0,00	0,00	0,00	7.000,00	0,00
RESERVA DE CONTINGÊNCIA	200.000,00	200.000,00	0,00	0,00	0,00	200.000,00	0,00	0,00	0,00	200.000,00	0,00
DESPESAS (INTRA-ORÇAMENTARIAS) (II)	0,00	0,00	0,00	0,00	0,00	0,00	0,00	0,00	0,00	0,00	0,00
TOTAL (III) = (I + II)	43.486.800,00	43.486.800,00	13.434.619,89	13.434.619,89	100,00	30.052.180,11	4.287.873,77	4.287.873,77	100,00	39.198.926,23	9.146.746,10

FONTE: SISTEMA: Aspec Informática - UNIDADE RESPONSÁVEL: Prefeitura Municipal de Poranga - DATA DA EMISSÃO: 28/03/2019 - HORA DA EMISSÃO: 16:31:07

CA


Paula

RREO - Anexo 2 (LRF, Art.52, inciso II, alínea 'c')

R\$ 1

FUNÇÃO / SUBFUNÇÃO - INTRA	DOTAÇÃO INICIAL	DOTAÇÃO ATUALIZADA (a)	DESPESAS EMPENHADAS			SALDO (c) = (a-b)	DESPESAS LIQUIDADAS			SALDO (e) = (a-d)	INSCRITAS EM RESTOS A PAGAR NÃO PROCESSADOS (f)
			NO BIMESTRE	ATÉ O BIMESTRE (b)	% (b/total b)		NO BIMESTRE	ATÉ O BIMESTRE (d)	% (d/total d)		
DESPESAS (INTRA-ORÇAMENTARIAS) (II)	0,00	0,00	0,00	0,00	0,00	0,00	0,00	0,00	0,00	0,00	0,00

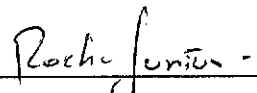
FONTE: SISTEMA: Aspec Informática - UNIDADE RESPONSÁVEL: Prefeitura Municipal de Poranga - DATA DA EMISSÃO: 28/03/2019 - HORA DA EMISSÃO: 16:31:07



CARLISSON EMERSON ARAUJO DA ASSUNÇÃO
 PREFEITO MUNICIPAL



G&T CONTROLLER LTDA ME
 CONTADOR CRC-PJ 01425/0



OSWALDINO ROCHA JUNIOR
 SECRETARIO MUNICIPAL DE ADM E FINANÇAS

RREO - ANEXO 3 (LRF, Art.53, inciso I)

R\$ 1

ESPECIFICAÇÃO	EVOLUÇÃO DA RECEITA REALIZADA NOS ÚLTIMOS 12 MESES						
	Mar/2018	Abr/2018	Mai/2018	Jun/2018	Jul/2018	Ago/2018	Set/2018
RECEITAS CORRENTES (I)	2.162.025,44	2.361.377,44	2.979.014,48	2.622.749,17	2.799.555,98	2.383.988,53	2.126.920,14
Impostos, Taxas e Contribuições de Melho	28.819,68	58.646,17	73.595,77	48.416,82	59.171,19	62.352,27	60.437,15
IPTU	94,80	0,00	81,84	566,20	0,00	0,00	0,00
ISS	6.361,56	28.241,38	16.901,44	17.910,13	21.689,09	28.984,24	26.788,75
ITBI	0,00	1.800,00	0,00	0,00	0,00	0,00	0,00
IRRF	20.772,25	28.158,04	56.062,19	29.542,80	36.408,95	32.707,21	33.480,95
Outros Impostos, Taxas e Contribuições	1.591,07	446,75	550,30	397,69	1.073,15	660,82	167,45
Contribuições	2.507,66	4.996,85	1.319,09	1.315,45	7.734,31	1.000,85	6.964,59
Receita Patrimonial	2.329,04	1.997,76	1.966,88	2.438,67	2.326,01	2.926,79	2.110,51
Rendimentos de Aplicação Financeira	2.329,04	1.997,76	1.966,88	2.438,67	2.326,01	2.926,79	2.110,51
Outras Receitas Patrimoniais	0,00	0,00	0,00	0,00	0,00	0,00	0,00
Receita agropecuária	0,00	0,00	0,00	0,00	0,00	0,00	0,00
Receita industrial	0,00	0,00	0,00	0,00	0,00	0,00	0,00
Receita de serviços	340,00	0,00	0,00	0,00	0,00	0,00	0,00
Transferências correntes	2.124.150,64	2.283.980,23	2.896.006,75	2.554.552,99	2.693.357,66	2.308.784,44	2.057.071,39
Cota-parte do FPM	848.293,64	889.408,24	1.091.520,00	1.022.156,56	1.177.480,45	875.802,84	660.531,18
Cota-parte do ICMS	332.089,37	356.934,03	384.942,62	306.485,24	413.097,55	377.888,92	399.298,38
Cota-parte do IPVA	26.772,69	25.693,08	25.344,34	23.349,76	7.219,14	6.072,62	6.139,27
Cota-parte do ITR	0,00	0,00	20,48	148,62	191,14	0,00	217,72
Transferências da LC 87/96	1.066,86	1.066,86	1.066,86	1.066,86	1.066,86	1.066,86	1.066,86
Transferências da LC 61/89	1.604,18	1.712,68	1.745,51	1.916,77	1.613,06	1.744,54	1.744,27
Transferências do Fundeb	637.751,54	527.689,56	1.049.960,29	658.968,66	625.616,09	649.739,70	603.273,40
Outras transferências correntes	276.572,36	481.475,78	341.406,65	540.460,52	467.073,37	396.468,96	384.800,31
Outras receitas correntes	3.878,42	11.756,43	6.125,99	16.025,24	36.966,81	8.924,18	336,50
DEDUÇÕES (II)	241.965,33	254.963,00	300.927,95	271.024,73	223.482,07	252.515,15	213.799,51
Contrib. do servidor para o plano de pr	0,00	0,00	0,00	0,00	0,00	0,00	0,00
Comp. financ. entre regimes de previdên	0,00	0,00	0,00	0,00	0,00	0,00	0,00
Ded. de receita para formação do Fundeb	241.965,33	254.963,00	300.927,95	271.024,73	223.482,07	252.515,15	213.799,51
RECEITA CORRENTE LÍQUIDA (III)=(I-II)	1.920.060,11	2.106.414,44	2.678.086,53	2.351.724,44	2.576.073,91	2.131.473,38	1.913.120,63

CA

Arch

RREO - ANEXO 3 (LRF, Art.53, inciso I)

R\$ 1

ESPECIFICAÇÃO	EVOLUÇÃO DA RECEITA REALIZADA NOS ÚLTIMOS 12 MESES					TOTAL (ÚLTIMOS 12 MESES)	PREVISÃO ATUALIZADA EXERCÍCIO
	Out/2018	Nov/2018	Dez/2018	Jan/2019	Fev/2019		
RECEITAS CORRENTES (I)	2.340.671,16	3.711.518,77	3.534.159,20	2.931.173,68	2.882.315,44	32.835.469,43	41.346.200,00
Impostos, Taxas e Contribuições de Melho	39.297,01	94.609,80	27.040,91	19.694,07	48.795,86	620.876,70	929.300,00
IPTU	0,00	0,00	0,00	0,00	126,14	868,98	230.000,00
ISS	14.876,01	39.526,51	16.519,92	5.551,90	14.388,41	237.739,34	368.000,00
ITBI	0,00	0,00	0,00	0,00	0,00	1.800,00	51.800,00
IRRF	23.957,28	54.552,53	10.230,89	6.560,13	30.127,79	362.561,01	218.500,00
Outros Impostos, Taxas e Contribuições	463,72	530,76	290,10	7.582,04	4.153,52	17.907,37	61.000,00
Contribuições	781,87	1.755,48	0,00	0,00	0,00	28.376,15	34.500,00
Receita Patrimonial	1.784,70	2.530,38	2.355,83	1.919,22	1.928,27	26.614,06	109.300,00
Rendimentos de Aplicação Financeira	1.144,06	2.530,38	2.355,83	1.919,22	1.928,02	25.973,17	96.600,00
Outras Receitas Patrimoniais	640,64	0,00	0,00	0,00	0,25	640,89	12.700,00
Receita agropecuária	0,00	0,00	0,00	0,00	0,00	0,00	0,00
Receita industrial	0,00	0,00	0,00	0,00	0,00	0,00	0,00
Receita de serviços	0,00	0,00	0,00	0,00	0,00	340,00	25.300,00
Transferências correntes	2.258.963,09	3.594.980,81	3.493.879,67	2.902.265,03	2.814.566,09	31.982.558,79	39.852.800,00
Cota-parte do FPM	750.359,13	942.540,32	1.649.451,95	1.165.695,12	1.280.446,29	12.353.685,72	14.225.000,00
Cota-parte do ICMS	434.885,34	408.820,16	459.670,98	334.359,11	324.655,24	4.533.126,94	6.900.000,00
Cota-parte do IPVA	7.022,87	8.156,78	10.841,10	47.247,96	53.319,07	247.178,68	402.500,00
Cota-parte do ITR	785,18	272,83	142,94	131,23	73,11	1.983,25	6.900,00
Transferências da LC 87/96	1.066,86	1.066,86	1.066,86	0,00	0,00	10.668,60	23.000,00
Transferências da LC 61/89	1.770,44	1.699,74	2.048,10	1.650,11	1.746,73	20.996,13	23.000,00
Transferências do Fundeb	652.679,06	707.948,24	778.176,68	1.170.601,65	837.549,57	8.899.954,44	10.350.000,00
Outras transferências correntes	410.394,21	1.524.475,88	592.481,06	182.579,85	316.776,08	5.914.965,03	7.922.400,00
Outras receitas correntes	39.844,49	17.642,30	10.882,79	7.295,36	17.025,22	176.703,73	395.000,00
DEDUÇÕES (II)	239.177,95	272.511,32	325.580,88	309.816,70	332.048,09	3.237.812,68	4.116.080,00
Contrib. do servidor para o plano de pr	0,00	0,00	0,00	0,00	0,00	0,00	0,00
Comp. financ. entre regimes de previdên	0,00	0,00	0,00	0,00	0,00	0,00	0,00
Ded. de receita para formação do Fundeb	239.177,95	272.511,32	325.580,88	309.816,70	332.048,09	3.237.812,68	4.116.080,00
RECEITA CORRENTE LÍQUIDA (III)=(I-II)	2.101.493,21	3.439.007,45	3.208.578,32	2.621.356,98	2.550.267,35	29.597.656,75	37.230.120,00

ON FONTE: SISTEMA: Aspec Informática - UNIDADE RESPONSÁVEL: Prefeitura Municipal de Poranga - DATA DA EMISSÃO: 28/03/2019 - HORA DA EMISSÃO: 16:31:20

Ass


Ceará
Governo Municipal de Poranga
Consolidado

RREO - ANEXO 3 (LRF, Art.53, inciso I)

RELATÓRIO RESUMIDO DA EXECUÇÃO ORÇAMENTÁRIA
DEMONSTRATIVO DA RECEITA CORRENTE LÍQUIDA
ORÇAMENTO FISCAL E DA SEGURIDADE SOCIAL
1º bimestre de 2019 (até Fevereiro)

Pag.: 0

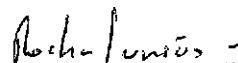
R\$ 1



CARLISSON EMERSON ARAUJO DA ASSUNÇÃO
PREFEITO MUNICIPAL



G&T CONTROLLER LTDA ME
CONTADOR CRC/PJ 01425/0



OSWALDINO ROCHA JUNIOR
SECRETARIO MUNICIPAL DE ADM E FINANÇAS

RREO - ANEXO 6 (LRF, Art 53, inciso III)

R\$ 1,00

ACIMA DA LINHA		
RECEITAS PRIMÁRIAS	PREVISÃO ATUALIZADA	RECEITAS REALIZADAS ATÉ O BIMESTRE (a)
RECEITAS CORRENTES (I)	37.230.120,00	5.171.624,33
Receita tributária	929.300,00	68.489,93
IPTU	230.000,00	126,14
ISS	368.000,00	19.940,31
ITBI	51.800,00	0,00
IRRF	218.500,00	36.687,92
Outros impostos, taxas e contribuições de melhoria	61.000,00	11.735,56
Contribuições	34.500,00	0,00
Receita patrimonial	109.300,00	3.847,49
Aplicações financeiras (II)	96.600,00	3.847,24
Outras receitas patrimoniais	12.700,00	0,25
Transferências correntes	35.736.720,00	5.074.966,33
Cota-parte do FPM	11.580.000,00	1.956.913,17
Cota-parte do ICMS	5.520.000,00	527.211,47
Cota-parte do IPVA	322.000,00	80.453,60
Cota Parte do ITR	5.520,00	163,48
Transferências da LC 87/96	18.400,00	0,00
Transferências da LC 61/89	18.400,00	2.717,46
Transferências do Fundeb	10.350.000,00	2.008.151,22
Outras transferências correntes	7.922.400,00	499.355,93
Demais receitas correntes	420.300,00	24.320,58
Outras receitas financeiras (III)	50.000,00	7.915,79
Receitas correntes restantes	370.300,00	16.404,79
RECEITAS PRIMÁRIAS CORRENTES (IV)=(I-II-III)	37.083.520,00	5.159.861,30
RECEITAS DE CAPITAL (V)	6.256.680,00	0,00
Operações de crédito (VI)	0,00	0,00
Amortização de empréstimos (VII)	0,00	0,00
Alienação de bens	46.000,00	0,00
Receitas de alienação de investimentos temporários (VIII)	0,00	0,00
Receitas de alienação de investimentos permanentes (IX)	0,00	0,00

CA

Roche

Outras alienação de bens	46.000,00	0,00
Transferências de capital	6.210.680,00	0,00
Convênios	4.606.380,00	0,00
Outras transferências de capital	1.604.300,00	0,00
Outras receitas de capital	0,00	0,00
Outras receitas de capital não primárias (X)	0,00	0,00
Outras receitas de capital primárias	0,00	0,00
RECEITAS PRIMÁRIAS DE CAPITAL (XI)= (V - VI -VII -VIII -IX - X)	6.256.680,00	0,00
RECEITA PRIMÁRIA TOTAL (XII)= (IV + XI)	43.340.200,00	5.159.861,30

DESPESAS PRIMÁRIAS	DOTAÇÃO ATUALIZADA	ATÉ O BIMESTRE/2019				RESTOS A PAGAR NÃO PROCESSADOS	
		DESPESAS EMPENHADAS	DESPESAS LIQUIDADAS	DESPESAS PAGAS (a)	RESTOS A PAGAR PROCESSADO PAGO (b)	LIQUIDADOS	PAGOS (c)
DESPESAS CORRENTES (XIII)	34.191.265,00	11.887.681,85	4.144.470,61	2.339.688,91	2.256.838,49	163.500,43	106.155,30
Pessoal e encargos sociais	19.682.820,40	8.580.441,74	2.710.433,51	1.589.719,43	1.106.501,86	0,00	0,00
Juros e encargos da dívida (XIV)	24.000,00	0,00	0,00	0,00	0,00	0,00	0,00
Outras despesas correntes	14.484.444,60	3.307.240,11	1.434.037,10	749.969,48	1.150.336,63	163.500,43	106.155,30
DESPESAS PRIMÁRIAS CORRENTES (XV)= (XIII - XIV)	34.167.265,00	11.887.681,85	4.144.470,61	2.339.688,91	2.256.838,49	163.500,43	106.155,30
DESPESAS DE CAPITAL (XVI)	9.095.535,00	1.546.938,04	143.403,16	140.138,16	4.288,00	0,00	0,00
Investimentos	8.495.535,00	1.514.588,48	115.414,48	112.149,48	4.288,00	0,00	0,00
Inversões financeiras	0,00	0,00	0,00	0,00	0,00	0,00	0,00
Concessão de empréstimos e financiamentos (XVII)	0,00	0,00	0,00	0,00	0,00	0,00	0,00
Aquisição de título de capital já integralizado (XVIII)	0,00	0,00	0,00	0,00	0,00	0,00	0,00
Aquisição de título de crédito (XIX)	0,00	0,00	0,00	0,00	0,00	0,00	0,00
Demais inversões financeiras	0,00	0,00	0,00	0,00	0,00	0,00	0,00
Amortização de dívida (XX)	600.000,00	32.349,56	27.988,68	27.988,68	0,00	0,00	0,00
DESPESAS PRIMÁRIAS DE CAPITAL (XXI) = (XVI - XVII - XVIII - XIX - RESERVA DE CONTINGÊNCIA (XXII)	8.495.535,00	1.514.588,48	115.414,48	112.149,48	4.288,00	0,00	0,00
	200.000,00	0,00	0,00	0,00	0,00	0,00	0,00
DESPESA PRIMÁRIA TOTAL (XXIII)=(XV + XXI + XXII)	42.862.800,00	13.402.270,33	4.259.885,09	2.451.838,39	2.261.126,49	163.500,43	106.155,30
RESULTADO PRIMÁRIO - Acima da linha (XXIV) = (XIIa)-(XXIIIa + XXI)				340.741,12			

CA

Roche

META FISCAL PARA O RESULTADO PRIMÁRIO	VALOR CORRENTE
META DE RESULTADO PRIMÁRIO FIXADA NO ANEXO DE METAS FISCAIS DA LDO PARA O EXERCÍCIO DE REFERÊNCIA	35.932,00

JUROS NOMINAIS	ATÉ O BIMESTRE/2019
	VALOR CORRENTE
JUROS, ENCARGOS E VARIAÇÕES MONETÁRIAS ATIVOS XXV	3.847,24
JUROS, ENCARGOS E VARIAÇÕES MONETÁRIAS PASSIVOS XXVI	0,00
RESULTADO NOMINAL - Acima da linha (XXVII)=XXIV+(XXV - XXVI)	344.588,36

META FISCAL PARA O RESULTADO NOMINAL	VALOR CORRENTE
META DO RESULTADO NOMINAL FIXADA NO ANEXO DE	33.581,00

ABAIXO DA LINHA

CÁLCULO DO RESULTADO NOMINAL	SALDO	
	EM 31 DE DEZEMBRO (a)	ATÉ O BIMESTRE (b)
DÍVIDA CONSOLIDADA (XXVIII)	13.097.933,84	14.125.619,62
DEDUÇÕES (XXIX)	0,00	559.040,62
Disponibilidade de caixa	0,00	559.040,62
Disponibilidade de caixa bruta	1.721.029,17	1.926.785,86
(-) Restos a pagar processados (XXX)	3.571.526,60	1.367.745,24
Demais haveres financeiros	0,00	0,00
DÍVIDA CONSOLIDADA LÍQUIDA XXXI=XXVIII-XXIX	13.097.933,84	13.566.579,00
RESULTADO NOMINAL - Abaixo da linha (XXXII)=(XXXIa - XXXIb)	-	-468.645,16

Bocha

CA

AJUSTE METODOLÓGICO	ATÉ O BIMESTRE/2019
VARIAÇÃO SALDO RPP = (XXXIII) = (XXXa - XXXb)	- 2.203.781,36
RECEITA DE ALIENAÇÃO DE INVESTIMENTOS PERMANENTES (IX)	- 0,00
PASSIVOS RECONHECIDOS NA DC (XXXIV)	- 0,00
VARIAÇÃO CAMBIAL (XXXV)	- 0,00
PAGAMENTO DE PRECATÓRIOS INTEGRANTES DA DC (XXXVI)	- 0,00
OUTROS AJUSTES (XXXVII)	- 0,00
RESULTADO NOMINAL AJUSTADO - Abaixo da linha XXXVIII = (XXXII-XXXIII-IX+XXXIV+XXXV-	- -2.672.426,52
RESULTADO PRIMÁRIO - Abaixo da linha XXXIX = XXXVIII - (XXV-XXVI)	- -2.676.273,76
INFORMAÇÕES ADICIONAIS	PREVISÃO ORÇAMENTÁRIA
SALDO DE EXERCÍCIOS ANTERIORES	- 0,00
Recursos arrecadados em exercícios anteriores - RPPS	- 0,00
Superávit financeiro utilizado para abertura de créditos adicionais	- 0,00
RESERVA ORÇAMENTÁRIA DO RPPS	- 0,00

FONTE: SISTEMA: Aspec Informática - UNIDADE RESPONSÁVEL: Prefeitura Municipal de Poranga - DATA DA EMISSÃO: 28/03/2019 - HORA DA EMISSÃO: 16:31:49


CARLISSON EMERSON ARAUJO DA ASSUNÇÃO
PREFEITO MUNICIPAL


OSWALDINO ROCHA JUNIOR
SECRETARIO MUNICIPAL DE ADM E FINANÇAS


G&T CONTROLLER LTDA ME
CONTADOR CRC-BJ 01425/0

RREO - ANEXO 7 (LRF, Art 53, inciso V)

R\$ 1,00

PODER / ÓRGÃO	RESTOS A PAGAR PROCESSADOS E NÃO PROCESSADOS LIQUIDADOS EM EXERCÍCIOS ANTERIORES				
	INSCRITOS		PAGOS (c)	CANCELADOS (d)	SALDO (e) = (a+b)-(c+d)
	EM EXERCÍCIOS ANTERIORES (a)	EM 31 DE DEZ. EXERC. ANTERIOR (b)			
RESTOS A PAGAR (EXCETO INTRA-ORÇAMENTÁRIO (I))	596.763,46	2.974.763,14	2.261.126,49	0,00	1.310.400,11
Executivo	596.763,46	2.974.763,14	2.261.126,49	0,00	1.310.400,11
2015-Fundo Municipal de Assistencia Soci	0,00	0,00	0,00	0,00	0,00
2016-Secretaria de Administr Financas e	0,00	0,00	0,00	0,00	0,00
2016-Secretaria de Educacao Ciencia e T	6.982,50	0,00	0,00	0,00	6.982,50
2016-Secretaria de Saude	8.038,15	0,00	0,00	0,00	8.038,15
2016-Sec de Infraest Recursos Hid Indu	18.553,66	0,00	0,00	0,00	18.553,66
2016-Secretaria do Trabalho e Assistenci	1.767,50	0,00	0,00	0,00	1.767,50
2016-Fundo Municipal de Educacao	14.236,15	0,00	0,00	0,00	14.236,15
2016-Fundo Municipal de Saude	15.474,50	0,00	0,00	0,00	15.474,50
2016-Fundo Municipal de Assistencia Soci	1.582,20	0,00	0,00	0,00	1.582,20
2017-Gabinete do Prefeito	1.326,02	0,00	0,00	0,00	1.326,02
2017-Secretaria de Administr Financas e	16.494,27	0,00	0,00	0,00	16.494,27
2017-Secretaria de Educacao Ciencia e T	51.891,25	0,00	1.089,80	0,00	50.801,45
2017-Sec de Agricul Meio Ambiente Ecot	2.506,80	0,00	0,00	0,00	2.506,80
2017-Secretaria de Saude	46.415,37	0,00	0,00	0,00	46.415,37
2017-Sec de Infraest Recursos Hid Indu	55.608,01	0,00	0,00	0,00	55.608,01
2017-Secretaria do Trabalho e Assistenci	29.259,17	0,00	4.500,00	0,00	24.759,17
2017-Secretaria de Juventude Cultura e	7.660,00	0,00	0,00	0,00	7.660,00
2017-Fundo Municipal de Educacao	225.858,47	0,00	2.500,00	0,00	223.358,47
2017-Fundo Municipal de Saude	89.774,44	0,00	0,00	0,00	89.774,44
2017-Fundo Municipal de Assistencia Soci	2.615,00	0,00	0,00	0,00	2.615,00
2017-Fundo Munic. dos Dir. da Crianca e	720,00	0,00	0,00	0,00	720,00
2018-Gabinete do Prefeito	0,00	34.752,15	30.581,15	0,00	4.171,00
2018-Secretaria de Administr Financas e	0,00	297.874,72	228.975,86	0,00	68.898,86
2018-Sec de Agricul Meio Ambiente Ecot	0,00	10.281,34	9.321,34	0,00	960,00
2018-Sec de Infraest Recursos Hid Indu	0,00	309.200,31	180.686,44	0,00	128.513,87

RREO - ANEXO 7 (LRF, Art 53, inciso V)

R\$ 1,00

PODER / ÓRGÃO	RESTOS A PAGAR PROCESSADOS E NÃO PROCESSADOS LIQUIDADOS EM EXERCÍCIOS ANTERIORES				
	INSCRITOS		PAGOS (c)	CANCELADOS (d)	SALDO (e) = (a+b)-(c+d)
	EM EXERCÍCIOS ANTERIORES (a)	EM 31 DE DEZ. EXERC. ANTERIOR (b)			
2018-Secretaria de Juventude, Cultura e	0,00	97.317,32	37.706,50	0,00	59.610,82
2018-Secret. de Educação, Ciência e Tecnol	0,00	241.733,08	162.782,49	0,00	78.950,59
2018-Sec. Do Trabalho e Assistência Social	0,00	175.198,73	147.339,08	0,00	27.859,65
2018-Secretaria de Saúde - SESA	0,00	130.205,03	103.527,89	0,00	26.677,14
2018-Fundo Municipal de Saúde - FMS	0,00	810.042,16	572.279,38	0,00	237.762,78
2018-Fundo Municipal de Educação - FME	0,00	281.720,04	193.398,30	0,00	88.321,74
2018-Fundeb	0,00	586.438,26	586.438,26	0,00	0,00
Legislativo	0,00	0,00	0,00	0,00	0,00
Judiciário	0,00	0,00	0,00	0,00	0,00
Ministério Público	0,00	0,00	0,00	0,00	0,00
RESTOS A PAGAR (INTRA-ORÇAMENTÁRIO (II))	0,00	0,00	0,00	0,00	0,00
TOTAL (III)=(I)+(II)	596.763,46	2.974.763,14	2.261.126,49	0,00	1.310.400,11

R.L.

CA

RREO - ANEXO 7 (LRF, Art 53, inciso V)

R\$ 1,00

PODER / ÓRGÃO	RESTOS A PAGAR NÃO PROCESSADOS						
	INSCRITOS		LIQUIDADOS (h)	PAGOS (i)	CANCELADOS (j)	SALDO (k) = (f+g)-(i+j)	SALDO TOTAL (l) = (e)+(k)
	EM EXERCÍCIOS ANTERIORES (f)	EM 31 DE DEZ. EXERC. ANTERIOR (g)					
RESTOS A PAGAR (EXCETO INTRA-ORÇAMENTÁRIO (I))	478.235,92	408.211,80	163.500,43	106.155,30	0,00	780.292,42	2.090.692,53
Executivo	478.235,92	408.211,80	163.500,43	106.155,30	0,00	780.292,42	2.090.692,53
2015-Fundo Municipal de Assistencia Soci	987,00	0,00	0,00	0,00	0,00	987,00	987,00
2016-Secretaria de Administr Financas e	11.700,00	0,00	0,00	0,00	0,00	11.700,00	11.700,00
2016-Secretaria de Educacao Ciencia e T	54,00	0,00	0,00	0,00	0,00	54,00	7.036,50
2016-Secretaria de Saude	100,00	0,00	0,00	0,00	0,00	100,00	8.138,15
2016-Sec de Infraest Recursos Hid Indu	21,00	0,00	0,00	0,00	0,00	21,00	18.574,66
2016-Secretaria do Trabalho e Assistenci	0,00	0,00	0,00	0,00	0,00	0,00	1.767,50
2016-Fundo Municipal de Educacao	101.941,89	0,00	0,00	0,00	0,00	101.941,89	116.178,04
2016-Fundo Municipal de Saude	16.820,52	0,00	0,00	0,00	0,00	16.820,52	32.295,02
2016-Fundo Municipal de Assistencia Soci	4.943,45	0,00	0,00	0,00	0,00	4.943,45	6.525,65
2017-Gabinete do Prefeito	10.600,00	0,00	0,00	0,00	0,00	10.600,00	11.926,02
2017-Secretaria de Administr Financas e	130.308,11	0,00	0,00	0,00	0,00	130.308,11	146.802,38
2017-Secretaria de Educacao Ciencia e T	87.978,91	0,00	0,00	0,00	0,00	87.978,91	138.780,36
2017-Sec de Agricul Meio Ambiente Ecot	0,00	0,00	0,00	0,00	0,00	0,00	2.506,80
2017-Secretaria de Saude	7.950,00	0,00	0,00	0,00	0,00	7.950,00	54.365,37
2017-Sec de Infraest Recursos Hid Indu	23.839,05	0,00	0,00	0,00	0,00	23.839,05	79.447,06
2017-Secretaria do Trabalho e Assistenci	6.240,00	0,00	0,00	0,00	0,00	6.240,00	30.999,17
2017-Secretaria de Juventude Cultura e	24.200,00	0,00	0,00	0,00	0,00	24.200,00	31.860,00
2017-Fundo Municipal de Educacao	3.624,00	0,00	0,00	0,00	0,00	3.624,00	226.982,47
2017-Fundo Municipal de Saude	36.059,25	0,00	0,00	0,00	0,00	36.059,25	125.833,69
2017-Fundo Municipal de Assistencia Soci	8.676,74	0,00	0,00	0,00	0,00	8.676,74	11.291,74
2017-Fundo Munic. dos Dir. da Crianca e	2.192,00	0,00	0,00	0,00	0,00	2.192,00	2.912,00
2018-Gabinete do Prefeito	0,00	0,00	0,00	0,00	0,00	0,00	4.171,00
2018-Secretaria de Administr Financas e	0,00	24.828,60	9.798,40	5.900,00	0,00	18.928,60	87.827,46
2018-Sec de Agricul Meio Ambiente Ecot	0,00	3.211,34	3.211,34	3.211,33	0,00	0,01	960,01
2018-Sec de Infraest Recursos Hid Indu	0,00	27.032,44	16.314,04	16.314,04	0,00	10.718,40	139.232,27
2018-Secretaria de Juventude Cultura e	0,00	0,00	0,00	0,00	0,00	0,00	59.610,82

OK

Roche

RELATÓRIO RESUMIDO DA EXECUÇÃO ORÇAMENTÁRIO
 DEMONSTRATIVO DOS RESTOS A PAGAR
 POR PODER E ÓRGÃO
 ORÇAMENTOS FISCAL E DA SEGURIDADE SOCIAL
 1º bimestre de 2019 (Janeiro a Fevereiro)

RREO - ANEXO 7 (LRF, Art 53, inciso V)

R\$ 1,00

PODER / ÓRGÃO	RESTOS A PAGAR NÃO PROCESSADOS							
	INSCRITOS		LIQUIDADOS (h)	PAGOS (i)	CANCELADOS (j)	SALDO (k) = (f+g)-(i+j)	SALDO TOTAL (l) = (e)+(k)	
	EM EXERCÍCIOS ANTERIORES (f)	EM 31 DE DEZ. EXERC. ANTERIOR (g)						
2018-Secret.de Educação Ciencia e Tecnol	0,00	133.268,30	27.310,10	18.460,10	0,00	114.808,20	193.758,79	
2018-Sec Do Trabalho e Assistencia Socia	0,00	23.050,23	20.700,23	11.850,22	0,00	11.200,01	39.059,66	
2018-Secretaria de Saúde - SESA	0,00	39.058,00	28.541,00	15.991,00	0,00	23.067,00	49.744,14	
2018-Fundo Municipal de Saúde - FMS	0,00	69.168,56	27.640,30	6.148,34	0,00	63.020,22	300.783,00	
2018-Fundo Municipal de Educação - FME	0,00	88.594,33	29.985,02	28.280,27	0,00	60.314,06	148.635,80	
2018-Fundeb	0,00	0,00	0,00	0,00	0,00	0,00	0,00	
Legislativo	0,00	0,00	0,00	0,00	0,00	0,00	0,00	
Judiciário	0,00	0,00	0,00	0,00	0,00	0,00	0,00	
Munistério Público	0,00	0,00	0,00	0,00	0,00	0,00	0,00	
RESTOS A PAGAR (INTRA-ORÇAMENTÁRIO (II))	0,00	0,00	0,00	0,00	0,00	0,00	0,00	
TOTAL (III)=(I)+(II)	478.235,92	408.211,80	163.500,43	106.155,30	0,00	780.292,42	2.090.692,53	

Roel

CS

RELATÓRIO RESUMIDO DA EXECUÇÃO ORÇAMENTÁRIO
 DEMONSTRATIVO DOS RESTOS A PAGAR
 POR PODER E ÓRGÃO
 ORÇAMENTOS FISCAL E DA SEGURIDADE SOCIAL
 1º Bimestre de 2019 (Janeiro a Fevereiro)

RREO - ANEXO 7 (LRF, Art 53, inciso V)

R\$ 1,00

PODER / ÓRGÃO	RESTOS A PAGAR PROCESSADOS E NÃO PROCESSADOS LIQUIDADOS EM EXERCÍCIOS ANTERIORES				
	INSCRITOS		PAGOS (c)	CANCELADOS (d)	SALDO (e) = (a+b)-(c+d)
	EM EXERCÍCIOS ANTERIORES (a)	EM 31 DE DEZ. EXERC. ANTERIOR (b)			
RESTOS A PAGAR (INTRA-ORÇAMENTÁRIO (II))	0,00	0,00	0,00	0,00	0,00

CA

Roche

RELATÓRIO RESUMIDO DA EXECUÇÃO ORÇAMENTÁRIO
 DEMONSTRATIVO DOS RESTOS A PAGAR
 POR PODER E ÓRGÃO
 ORÇAMENTOS FISCAL E DA SEGURIDADE SOCIAL
 1º bimestre de 2019 (Janeiro a Fevereiro)


RREO - ANEXO 7 (LRF, Art 53, inciso V)

R\$ 1,00


PODER / ÓRGÃO	RESTOS A PAGAR NÃO PROCESSADOS						
	INSCRITOS		LIQUIDADOS (h)	PAGOS (i)	CANCELADOS (j)	SALDO (k) = (f+g)-(i+j)	SALDO TOTAL (l) = (e)+(k)
	EM EXERCÍCIOS ANTERIORES (f)	EM 31 DE DEZ. EXERC. ANTERIOR (g)					
RESTOS A PAGAR (INTRA-ORÇAMENTÁRIO (II))	0,00	0,00	0,00	0,00	0,00	0,00	0,00

FONTE: SISTEMA: Aspec Informática - UNIDADE RESPONSÁVEL: Prefeitura Municipal de Poranga - DATA DA EMISSÃO: 28/03/2019 - HORA DA EMISSÃO: 16:31:55

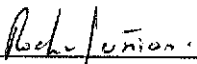
- NOTAS: - Os movimentos de 'liquidação de restos a pagar', 'anulação de liquidação de restos a pagar', 'anulação de pagamento' e 'reinscrição' não possuem colunas específicas neste modelo do STN, tendo sido alocados na coluna mais semelhante.
 - Mesmo que o balanço de 2019 esteja encerrado, neste relatório não constam os restos a pagar inscritos em 2019



 CARLISSON EMERSON ARAUJO DA ASSUNÇÃO
 PREFEITO MUNICIPAL



 G&T CONTROLLER LTDA ME
 CONTADOR CRE-PJ 01425/0



 OSWALDINO ROCHA JUNIOR
 SECRETARIO MUNICIPAL DE ADM E FINANÇAS

RREO - ANEXO 8 (LDB, Art.72)

R\$ 1,00

RECEITAS DO ENSINO

RECEITA RESULTANTE DE IMPOSTOS (caput do art. 212 da Constituição)	PREVISÃO INICIAL	PREVISÃO ATUALIZADA (a)	RECEITAS REALIZADAS	
			ATÉ O BIMESTRE (b)	% (c) = (b/a)x100
1 - RECEITAS DE IMPOSTOS	868.300,00	868.300,00	56.754,37	6,54
1.1 - Receita resultante do imposto sobre a propriedade predial e territorial urban	230.000,00	230.000,00	126,14	0,05
1.1.1 - IPTU	80.500,00	80.500,00	0,00	0,00
1.1.2 - Multas, Juros de Mora, Dívidas Ativa e Outros Encargos do IPTU	149.500,00	149.500,00	126,14	0,08
1.2 - Receita resultante do imposto sobre transmissão 'inter vivos' - ITBI	51.800,00	51.800,00	0,00	0,00
1.2.1 - ITBI	34.500,00	34.500,00	0,00	0,00
1.2.2 - Multas, Juros de Mora, Dívidas Ativa e Outros Encargos do ITBI	17.300,00	17.300,00	0,00	0,00
1.3 - Receita resultante do imposto sobre serviços de qualquer natureza - ISS	368.000,00	368.000,00	19.940,31	5,42
1.3.1 - ISS	345.000,00	345.000,00	19.892,61	5,77
1.3.2 - Multa, juros de mora, atualização monetária e outros encargos da dívida ativa do ISS	23.000,00	23.000,00	47,70	0,21
1.4 - Receita resultante do imposto de renda retido na fonte - IRRF	218.500,00	218.500,00	36.687,92	16,79
2 - RECEITA DE TRANSFERÊNCIAS CONSTITUCIONAIS E LEGAIS	17.464.320,00	17.464.320,00	2.567.459,18	14,70
2.1 - Cota parte do FPM	11.580.000,00	11.580.000,00	1.956.913,17	16,90
2.1.1 - Parcela referente à CF, art. 159, I, alínea b	10.580.000,00	10.580.000,00	1.956.913,17	18,50
2.1.2 - Parcela referente à CF, art. 159, I, alínea d	600.000,00	600.000,00	0,00	0,00
2.1.3 - Parcela referente à CF, art. 159, I, alínea e	400.000,00	400.000,00	0,00	0,00
2.2 - Cota parte do ICMS	5.520.000,00	5.520.000,00	527.211,47	9,55
2.3 - ICMS - desoneração - L.C. 87/1996	18.400,00	18.400,00	0,00	0,00
2.4 - Cota parte IPI - Exportação	18.400,00	18.400,00	2.717,46	14,77
2.5 - Cota parte ITR	5.520,00	5.520,00	163,48	2,96
2.6 - Cota parte IPVA	322.000,00	322.000,00	80.453,60	24,99
2.7 - Cota parte IOF-ouro	0,00	0,00	0,00	0,00
3 - TOTAL DA RECEITA DE IMPOSTOS (1 + 2)	18.332.620,00	18.332.620,00	2.624.213,55	14,31

RECEITAS ADICIONAIS PARA FINANCIAMENTO DO ENSINO

PREVISÃO INICIAL

PREVISÃO ATUALIZADA (a)

RECEITAS REALIZADAS

ATÉ O BIMESTRE (b)

% (c) = (b/a)x100

AS

Arch

4 - RECEITAS DE APLICAÇÃO FINANCEIRA DE OUTROS RECURSOS DE IMPOSTOS VINCULADOS AO ENSINO	0,00	0,00	0,00	0,00
5 - RECEITAS DE TRANSFERÊNCIAS DO FNDE	1.269.800,00	1.269.800,00	126.944,72	10,00
5.1 - Transferências do salário-educação	575.000,00	575.000,00	86.695,33	15,08
5.2 - Transferências diretas - PDDE	5.800,00	5.800,00	0,00	0,00
5.3 - Transferências diretas - PNAE	149.500,00	149.500,00	23.419,00	15,66
5.4 - Transferências diretas - PNATE	157.000,00	157.000,00	16.830,39	10,72
5.5 - Outras transferências do FNDE	382.500,00	382.500,00	0,00	0,00
5.6 - Aplicação financeira dos recursos do FNDE	0,00	0,00	0,00	0,00
6 - RECEITAS DE TRANSFERÊNCIAS DE CONVÊNIOS	1.335.000,00	1.335.000,00	0,00	0,00
6.1 - Transferências de convênios	1.335.000,00	1.335.000,00	0,00	0,00
6.2 - Aplicação financeira dos recursos de convênios	0,00	0,00	0,00	0,00
7 - RECEITA DE OPERAÇÕES DE CRÉDITO	0,00	0,00	0,00	0,00
8 - OUTRAS RECEITAS PARA FINANCIAMENTO DO ENSINO	0,00	0,00	0,00	0,00
9 - TOTAL DAS RECEITAS ADICIONAIS PARA FINANCIAMENTO DO ENSINO (4+5+6+7+8)	2.604.800,00	2.604.800,00	126.944,72	4,87

FUNDEB

RECEITAS DO FUNDEB	PREVISÃO INICIAL	PREVISÃO ATUALIZADA (a)	RECEITAS REALIZADAS	
			ATÉ O BIMESTRE (b)	% (c) = (b/a)x100
10 - RECEITAS DESTINADAS AO FUNDEB	4.116.080,00	4.116.080,00	641.864,79	15,59
10.1 - Cota-parte FPM destinado ao Fundeb (20% de 2.1.1)	2.645.000,00	2.645.000,00	489.228,24	18,50
10.2 - Cota-parte ICMS destinado ao Fundeb (20% de 2.2)	1.380.000,00	1.380.000,00	131.802,88	9,55
10.3 - Cota-parte ICMS-desoneração destinado ao Fundeb (20% de 2.3)	4.600,00	4.600,00	0,00	0,00
10.4 - Cota-parte IPI destinado ao Fundeb (20% de 2.4)	4.600,00	4.600,00	679,38	14,77
10.5 - Cota-parte ITR destinado ao Fundeb (20% de 2.5))	1.380,00	1.380,00	40,86	2,96
10.6 - Cota-parte IPVA destinado ao Fundeb (20% de 2.6)	80.500,00	80.500,00	20.113,43	24,99
11 - RECEITAS RECEBIDAS DO FUNDEB	10.350.000,00	10.350.000,00	2.008.151,22	19,40
11.1 - Transferência de recursos do Fundeb	10.350.000,00	10.350.000,00	1.310.395,39	12,66
11.2 - Complementação da União ao Fundeb	0,00	0,00	697.755,83	0,00
11.3 - Receita de aplicação financeira dos recursos do Fundeb	0,00	0,00	0,00	0,00
12 - RESULTADO LÍQUIDO DAS TRANSFERÊNCIAS DO FUNDEB (11.1 - 10)	6.233.920,00	6.233.920,00	668.530,60	10,72

ca

Rocha

19.2 - Máximo de 40% de despesa com MDE, que não remuneração do magistério (14-(16.2+17.2))/((11)x100)%	4,90
19.3 - Máximo de 5% não aplicado no exercício (100-(19.1+19.2))%	39,19

CONTROLE DA UTILIZAÇÃO DE RECURSOS NO EXERCÍCIO SUBSEQUENTE	VALOR
20-Recurso recebido do fundeb em 2018 que não foram utilizados	0,00
21-Despesas custeadas com o saldo do item 20 até o 1º trimestre de 2019	0,00

MANUTENÇÃO E DESENVOLVIMENTO DO ENSINO - DESPESAS CUSTEADAS COM A RECEITA RESULTANTE DE IMPOSTOS E RECURSOS DO FUNDEB

DESPESAS COM AÇÕES TÍPICAS DE MDE	DOTAÇÃO INICIAL	DOTAÇÃO ATUALIZADA (d)	DESPESAS EMPENHADAS		DESPESAS LIQUIDADAS	
			ATÉ O BIMESTRE (e)	% (f)=(e/d)x100	ATÉ O BIMESTRE (g)	% (h)=(g/d)x100
22-Educação infantil	766.600,00	766.600,00	500.000,00	65,22	186.713,22	24,36
22.1 - Creche	0,00	0,00	0,00	0,00	0,00	0,00
22.1.1 - Despesas custeadas com recursos do FUNDEB	0,00	0,00	0,00	0,00	0,00	0,00
22.1.2 - Despesas custeadas com outros recursos de impostos	0,00	0,00	0,00	0,00	0,00	0,00
22.2 - Pré-escola	766.600,00	766.600,00	500.000,00	65,22	186.713,22	24,36
22.2.1 - Despesas custeadas com recursos do FUNDEB	750.000,00	750.000,00	500.000,00	66,67	186.713,22	24,90
22.2.2 - Despesas custeadas com outros recursos de impostos	16.600,00	16.600,00	0,00	0,00	0,00	0,00
23-Ensino fundamental	9.750.000,00	9.750.000,00	4.730.450,83	48,52	1.333.231,23	13,67
23.1 - Despesas custeadas com recursos do Fundeb	9.600.000,00	9.600.000,00	4.730.450,83	49,28	1.333.231,23	13,89
23.2 - Despesas custeadas com outros recursos de impostos	150.000,00	150.000,00	0,00	0,00	0,00	0,00
24-Ensino médio	53.000,00	53.000,00	0,00	0,00	0,00	0,00
25-Ensino superior	0,00	0,00	0,00	0,00	0,00	0,00
26-Ensino profissional não integrado ao ensino regular	0,00	0,00	0,00	0,00	0,00	0,00
27-Outras	2.473.545,00	3.911.545,00	964.616,51	24,66	285.328,99	7,29
28 - Total de despesas com ações típicas de MDE (22+23+24+25+26+27)	13.043.145,00	14.481.145,00	6.195.067,34	42,78	1.805.273,44	12,47

DEDUÇÕES CONSIDERADAS PARA FINS DO LIMITE CONSTITUCIONAL	VALOR
29-Resultado líquido das transferências do Fundeb = (12)	668.530,60
30-Despesas custeadas com a complementação do Fundeb no exercício	0,00

CA

Assinatura

32-Despesas custeadas com superavit financeiro do exercício anterior de outros recursos	0,00	
33-Restos a pagar inscritos no exercício sem disponibilidade financeira, de recursos de impostos vinculados ao ensino	0,00	
34-Cancelamento no exercício de restos a pagar inscritos com dispon. de recursos de impostos vinculados ao ensino = (45j)	0,00	
35-Total das deduções para fins do limite constitucional(29+30+31+32+33+34+35)	668.530,60	
36-Total das despesas para fins de limite ((22 + 23) - 36)	851.413,85	
37-Percentual de aplicação em MDE sobre a receita líquida de impostos ((37)/(3) x 100)% - Limite constitucional 25%		32,44

OUTRAS INFORMAÇÕES PARA CONTROLE

OUTRAS DESPESAS CUSTEADAS COM RECEITAS ADICIONAIS PARA FINANCIAMENTO DO ENSINO	DOTAÇÃO INICIAL	DOTAÇÃO ATUALIZADA (d)	DESPESAS EMPENHADAS		DESPESAS LIQUIDADAS	
			ATÉ O BIMESTRE (e)	% (f)=(e/d)x100	ATÉ O BIMESTRE (g)	% (h)=(g/d)x100
38 - Despesas custeadas com a aplicação financeira de outros recursos de impostos vinculados ao ensino	0,00	0,00	0,00	0,00	0,00	0,00
39 - Despesas custeadas com a contribuição social do salário-educação	575.000,00	575.000,00	4.400,00	0,77	0,00	0,00
40 - Despesas custeadas com operações de crédito	0,00	0,00	0,00	0,00	0,00	0,00
41 - Despesas custeadas com outras receitas para financiamento do en	2.219.625,00	1.569.625,00	42.335,49	2,70	42.335,49	2,70
42 - Total das outras despesas custeadas com receitas adicionais para financiamento do ensino (39+40+41+42)	2.794.625,00	2.144.625,00	46.735,49	2,18	42.335,49	1,97
43 - Total geral das despesas com educação (44)=(28+43)	15.837.770,00	16.625.770,00	6.241.802,83	37,54	1.847.608,93	11,11

RESTOS A PAGAR INSCRITOS COM DISPONIBILIDADE FINANCEIRA
 DE RECURSOS DE IMPOSTOS VINCULADOS AO ENSINO

SALDO ATÉ
 O BIMESTRE

CANCELADO
 EM 2019 (j)

CA

fluck

44 - Restos a pagar de despesas com MDE	207.531,01	0,00
44.1 - Executadas com recursos de impostos vinculados ao ensino	145.025,85	9,18
44.2 - Executadas com recursos do FUNDEB	62.505,16	14,69

CONTROLE DA DISPONIBILIDADE FINANCEIRA	FUNDEB	SALÁRIO EDUCAÇÃO
45-DISPONIBILIDADE FINANCEIRA EM 31 DE DEZEMBRO DE 2018	62.505,16	0,00
46-(+) INGRESSO DE RECURSOS ATÉ O BIMESTRE	2.008.151,22	86.695,33
47-(-) PAGAMENTOS EFETUADOS ATÉ O BIMESTRE	0,00	0,00
47.1-(-) Orçamento do exercício	2.008.151,22	86.695,33
47.2-(-) Restos a pagar	0,00	0,00
48-(+) RECEITA DE APLICAÇÃO FINANCEIRA DOS RECURSOS ATÉ O BIMESTRE	0,00	0,00
49-(=) DISPONIBILIDADE FINANCEIRA ATÉ O BIMESTRE	62.505,16	0,00
51-(+) Ajustes	0,00	0,00
51.1 - Retenções	0,00	0,00
51.2 - Conciliação bancária	0,00	0,00
52-(=) SALDO FINANCEIRO CONCILIADO	0,00	0,00

FONTE: SISTEMA: Aspec Informática - UNIDADE RESPONSÁVEL: Prefeitura Municipal de Poranga - DATA DA EMISSÃO: 28/03/2019 - HORA DA EMISSÃO: 16:32:14

Notas: Limites mínimos anuais a serem cumpridos no encerramento do exercício

Art. 21. Inciso 2º, Lei 11.494/2007: Até 5% dos recursos recebidos à conta dos fundos, inclusive relativos à complementação da união recebidos nos termos do Inciso 1º do art. 6º desta Lei, poderão ser utilizados no 1º trimestre do exercício imediatamente subsequente, mediante abertura de crédito adicional.

Caput do Artigo 212 da CF/1988.

Os valores referentes à parcela dos restos a pagar inscritos em disponibilidade financeira vinculada à educação deverão ser informadas somente no RREO do último bimestre do exercício.


Limites mínimos anuais a serem cumpridos no encerramento do exercício, no âmbito de atuação prioritária, conforme LDB, art. 11, V.

Nos cinco primeiros bimestres do exercício o acompanhamento poderá ser feito com base na despesa empenhada ou na despesa liquidada. No último bimestre do exercício, o valor deverá corresponder ao total da despesa empenhada.


Essa coluna poderá ser apresentada somente no último bimestre.

CA

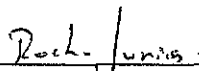
Post



CARLISSON EMERSON ARAUJO DA ASSUNÇÃO
PREFEITO MUNICIPAL



G&T CONTROLLER LTDA ME
CONTADOR CRC-PJ 01425/0



OSWALDINO ROCHA JUNIOR
SECRETARIO MUNICIPAL DE ADM E FINANÇAS

RREO - ANEXO 12 (LC 141/2012, art.35)

R\$ 1,00

RECEITAS PARA APURAÇÃO DA APLICAÇÃO EM AÇÕES E SERVIÇOS PÚBLICOS DE SAÚDE	PREVISÃO INICIAL	PREVISÃO ATUALIZADA (a)	RECEITAS REALIZADAS	
			ATÉ O BIMESTRE (b)	% (b/a)x100
RECEITAS DE IMPOSTOS LÍQUIDA (I)	868.300,00	868.300,00	56.754,37	6,54
Imposto Predial e Territorial Urbano - IPTU	80.500,00	80.500,00	0,00	0,00
Imposto Sobre Transmissão de Bens Intervivos - ITBI	34.500,00	34.500,00	0,00	0,00
Imposto Sobre Serviços de Qualquer Natureza - ISS	345.000,00	345.000,00	19.892,61	5,77
Imposto de Renda Retido na Fonte - IRRF	218.500,00	218.500,00	36.687,92	16,79
Multas, Juros de Mora e Outros Encargos de Impostos	51.800,00	51.800,00	47,70	0,09
Dívida Ativa de Impostos	115.000,00	115.000,00	126,14	0,11
Multas, Juros de Mora e Outros Encargos da Dívida Ativa	23.000,00	23.000,00	0,00	0,00
RECEITAS DE TRANSFERÊNCIAS CONSTITUCIONAIS E LEGAIS (II)	20.614.900,00	20.614.900,00	3.209.323,97	15,57
Cota Parte FPM	13.225.000,00	13.225.000,00	2.446.141,41	18,50
Cota Parte ITR	6.900,00	6.900,00	204,34	2,96
Cota Parte IPVA	402.500,00	402.500,00	100.567,03	24,99
Cota Parte ICMS	6.900.000,00	6.900.000,00	659.014,35	9,55
Cota Parte IPI - Exportação	23.000,00	23.000,00	3.396,84	14,77
Compensações Financeiras Provenientes de Impostos e Transferências Constitucionais	57.500,00	57.500,00	0,00	0,00
Desoneração ICMS LC 87/97	23.000,00	23.000,00	0,00	0,00
Outras	34.500,00	34.500,00	0,00	0,00
TOTAL DE RECEITAS PARA APURAÇÃO DA APLICAÇÃO EM AÇÕES E SERVIÇOS PÚBLICOS DE SAÚDE(III) = I+II	21.483.200,00	21.483.200,00	3.266.078,34	15,20

RECEITAS ADICIONAIS PARA FINANCIAMENTO DA SAÚDE	PREVISÃO INICIAL	PREVISÃO ATUALIZADA (c)	RECEITAS REALIZADAS	
			ATÉ O BIMESTRE (d)	% (d/c)*100
TRANSFERÊNCIAS DE RECURSOS DO SISTEMA ÚNICO DE SAÚDE - SUS	5.990.500,00	5.990.500,00	270.184,34	4,51
Provenientes da União	5.984.700,00	5.984.700,00	270.184,34	4,51
Provenientes do Estado	0,00	0,00	0,00	0,00
Provenientes de Outros Municípios	0,00	0,00	0,00	0,00
Outras Receitas do SUS	5.800,00	5.800,00	0,00	0,00
TRANSFERÊNCIAS VOLUNTÁRIAS	276.380,00	276.380,00	0,00	0,00
RECEITAS DE OPERAÇÕES DE CRÉDITO VINCULADAS À SAÚDE	0,00	0,00	0,00	0,00

CS

Paul

OUTRAS RECEITAS PARA FINANCIAMENTO DA SAÚDE	10.075,00	10.075,00	1.516,08	15,05
TOTAL DE RECEITAS ADICIONAIS PARA FINANCIAMENTO DA SAÚDE	6.276.955,00	6.276.955,00	271.700,42	4,33

DESPESAS COM SAÚDE (por grupo de natureza de despesa)	DOTAÇÃO INICIAL	DOTAÇÃO ATUALIZADA (e)	DESPESAS EMPENHADAS		DESPESAS LIQUIDADAS	
			ATÉ O BIMESTRE (f)	% (f/e) x 100	ATÉ O BIMESTRE (g)	% (g/e) x 100
DESPESAS CORRENTES	10.032.257,40	10.029.307,40	1.748.455,33	17,43	991.755,23	9,89
Pessoal e Encargos Sociais	5.274.107,40	4.980.907,40	788.349,17	15,83	490.770,03	9,85
Juros e Encargos da Dívida	0,00	0,00	0,00	0,00	0,00	0,00
Outras Despesas Correntes	4.758.150,00	5.048.400,00	960.106,16	19,02	500.985,20	9,92
DESPESAS DE CAPITAL	529.010,00	529.010,00	110.030,88	20,80	110.030,88	20,80
Investimentos	529.010,00	529.010,00	110.030,88	20,80	110.030,88	20,80
Inversões Financeiras	0,00	0,00	0,00	0,00	0,00	0,00
Amortização de Dívidas	0,00	0,00	0,00	0,00	0,00	0,00
TOTAL DAS DESPESAS COM SAÚDE (IV)	10.561.267,40	10.558.317,40	1.858.486,21	17,60	1.101.786,11	10,44

DESPESAS COM SAÚDE NÃO COMPUTADAS PARA FINS DE APURAÇÃO DO PERCENTUAL MÍNIMO	DOTAÇÃO INICIAL	DOTAÇÃO ATUALIZADA	DESPESAS EMPENHADAS		DESPESAS LIQUIDADAS	
			ATÉ O BIMESTRE (h)	% (h/IVf) x 100	ATÉ O BIMESTRE (i)	% (i/IVg) x 100
DESPESAS COM INATIVOS E PENSIONISTAS	0,00	0,00	0,00	0,00	0,00	0,00
DESPESAS COM ASSISTÊNCIA À SAÚDE QUE NÃO ATENDE AO PRINCÍPIO DE ACESSO UNIVERSAL	0,00	0,00	0,00	0,00	0,00	0,00
DESPESAS CUSTEADAS COM OUTROS RECURSOS	6.330.155,00	6.330.155,00	293.057,88	4,63	289.697,88	4,58
Recursos de Transferências do Sistema Único de Saúde - SUS	5.984.700,00	5.984.700,00	186.762,00	3,12	183.402,00	3,06
Recursos de Operações de Crédito	10.075,00	10.075,00	0,00	0,00	0,00	0,00
Outros Recursos	335.380,00	335.380,00	106.295,88	31,69	106.295,88	31,69
OUTRAS AÇÕES E SERVIÇOS NÃO COMPUTADOS	5.466.437,40	5.243.237,40	1.216.873,82	23,21	677.340,10	12,92
RESTOS A PAGAR NÃO PROCESSADOS INSCRITOS INDEVIDAMENTE NO EXERCÍCIO SEM DISPONIBILIDADE FINANCEIRA	—	—	0,00	—	0,00	—
DESPESAS CUSTEADAS COM DISPONIBILIDADE DE CAIXA VINCULADA AOS RESTOS A PAGAR CANCELADOS	0,00	0,00	0,00	0,00	0,00	0,00
DESPESAS CUSTEADAS COM RECURSOS VINCULADOS A PARCELA DO PERCENTUAL MÍNIMO						

CA

Paul

RELATÓRIO RESUMIDO DA EXECUÇÃO ORÇAMENTÁRIA
 DEMONSTRATIVO DAS RECEITAS DE IMPOSTOS E
 DAS DESPESAS PRÓPRIAS COM SAÚDE
 ORÇAMENTOS FISCAL E DA SEGURIDADE SOCIAL
 1º bimestre de 2019 (Janeiro a Fevereiro)

QUE NÃO FOI APLICADA EM AÇÕES E SERVIÇOS DE EM EXERCÍCIOS ANTERIORES	0,00	0,00	0,00	0,00	0,00	0,00
TOTAL DAS DESPESAS COM NÃO COMPUTADAS (V)	11.796.592,40	11.573.392,40	1.509.931,70	13,05	967.037,98	8,36
TOTAL DAS DESPESAS COM AÇÕES E SERVIÇOS PÚBLICOS DE SAÚDE (VI)=(IV-V)	-1.235.325,00	-1.015.075,00	348.554,51	-34,34	134.748,13	-13,27
PERCENTUAL DE APLICAÇÃO EM AÇÕES E SERVIÇOS PÚBLICOS DE SAÚDE SOBRE A RECEITAS DE IMPOSTOS LÍQ.E TRANSF.CONSTITUC.E LEGAIS - (VII%)-(VI(h ou i)/IIIB)*100 - LIMITE CONSTITUCIONAL 15%						4,13
VALOR REFERENTE A DIFERENÇA ENTRE O VALOR EXECUTADO E O LIMITE MÍNIMO CONSTITUCIONAL (VI(h ou i) -(15xIIIB)/100)						-355.163,62

EXECUÇÃO DE RESTOS A PAGAR NÃO PROCESSADOS COM DISPONIBILIDADE DE CAIXA	INSCRITOS	CANCELADOS/ PRESCRITOS	PAGOS	A PAGAR	PARCELA CONSIDERADA NO LIMITE
Inscritos em 2018	0,00	0,00	0,00	0,00	0,00
Inscritos em 2017	0,00	0,00	0,00	0,00	0,00
Inscritos em 2016	0,00	0,00	0,00	0,00	0,00
Inscritos em 2015	0,00	0,00	0,00	0,00	0,00
Inscritos em exercícios anteriores a 2015	0,00	0,00	0,00	0,00	0,00
TOTAL (VIII)	0,00	0,00	0,00	0,00	0,00

CONTROLE DE RESTOS A PAGAR CANCELADOS OU PRESCRITOS PARA FINS DE APLICAÇÃO DA DISPONIBILIDADE DE CAIXA CONFORME Art 24, Par 1º, 2º	RESTOS A PAGAR CANCELADOS OU PRESCRITOS		
	SALDO INICIAL	DESPESAS CUSTEADAS NO EXERC.DE REFERENCIA	SALDO FINAL (NÃO APLICADO)
Restos a pagar cancelados ou prescritos em 2019	0,00	0,00	0,00
Restos a pagar cancelados ou prescritos em 2018	0,00	0,00	0,00
Restos a pagar cancelados ou prescritos em 2017	0,00	0,00	0,00
Restos a pagar cancelados ou prescritos em 2016	0,00	0,00	0,00
Restos a pagar cancelados ou prescritos em exercícios anteriores a 2015	0,00	0,00	0,00
Total	0,00	0,00	0,00

LIMITE NÃO CUMPRIDO

RELATÓRIO RESUMIDO DA EXECUÇÃO ORÇAMENTÁRIA
 DEMONSTRATIVO DAS RECEITAS DE IMPOSTOS E
 DAS DESPESAS PRÓPRIAS COM SAÚDE
 ORÇAMENTOS FISCAL E DA SEGURIDADE SOCIAL
 1º bimestre de 2019 (Janeiro a Fevereiro)

CONTROLE DO VALOR REFERENTE AO PERCENTUAL MÍNIMO NÃO CUMPRIDO EM EXERCÍCIOS ANTERIORES PARA FINS DE APLICAÇÃO DOS RECURSOS VINCULADOS CONFORME ARTS 25 E 26			
	SALDO INICIAL	DESPESAS CUSTEADAS NO EXERC.DE REFERENCIA	SALDO FINAL (NÃO APLICADO)
Restos a pagar cancelados ou prescritos em 2019	0,00	0,00	0,00
Restos a pagar cancelados ou prescritos em 2018	0,00	0,00	0,00
Restos a pagar cancelados ou prescritos em 2017	0,00	0,00	0,00
Restos a pagar cancelados ou prescritos em 2016	0,00	0,00	0,00
Restos a pagar cancelados ou prescritos em exercícios anteriores a 2015	0,00	0,00	0,00
Total	0,00	0,00	0,00

DESPESAS COM SAÚDE (por subfunção)	DOTAÇÃO INICIAL	DOTAÇÃO ATUALIZADA	DESPESAS EMPENHADAS		DESPESAS LIQUIDADAS	
			ATÉ O BIMESTRE (l)	% (l/total l)x100	ATÉ O BIMESTRE (m)	% (m/total m)x100
Atenção básica	3.610.530,00	3.670.580,00	257.339,69	13,85	198.080,69	17,98
Assistência hospitalar e ambulatorial	1.298.300,00	1.458.300,00	373.904,37	20,12	215.996,99	19,60
Suporte profilático e terapêutico	90.000,00	90.200,00	5.148,33	0,28	5.148,33	0,47
Vigilância sanitária	0,00	0,00	0,00	0,00	0,00	0,00
Vigilância epidemiológica	96.000,00	96.000,00	5.220,00	0,28	5.220,00	0,47
Alimentação e nutrição	0,00	0,00	0,00	0,00	0,00	0,00
Outras subfunções	5.466.437,40	5.243.237,40	1.216.873,82	65,48	677.340,10	61,48
TOTAL DE DESPESAS	10.561.267,40	10.558.317,40	1.858.486,21	100,00	1.101.786,11	100,00


FONTE: SISTEMA: Aspec Informática - UNIDADE RESPONSÁVEL: Prefeitura Municipal de Poranga - DATA DA EMISSÃO: 28/03/2019 - HORA DA EMISSÃO: 16:34:15

CA


Paul



CARLISSON EMERSON ARAUJO DA ASSUNÇÃO
PREFEITO MUNICIPAL



G&T CONTROLLER LTDA ME
CONTADOR CRC-PJ 01425/0



OSWALDINO ROCHA JUNIOR
SECRETARIO MUNICIPAL DE ADM E FINANÇAS

RREO - Anexo 13 (Lei no. 11.079 de 30.12.2004, arts 22,25 e 28)


R\$ 1,00

IMPACTOS DAS CONTRATAÇÕES DE PPP	SALDO TOTAL EM 31 DE DEZEMBRO DO EXERCÍCIO ANTERIOR	REGISTROS EFETUADOS EM 2019	
		No bimestre	Até o bimestre
TOTAL DE ATIVOS Ativos constituídos pela SPE			
TOTAL DE PASSIVOS Obrigações decorrentes de ativos constituídos pela SPE Provisões de PPP Outros passivos			
ATOS POTENCIAIS PASSIVOS Obrigações contratuais Riscos não Provisionados Garantias concedidas Outros Passivos Contingentes			

DESPESAS DE PPP	EXERCÍCIO ANTERIOR	EXERCÍCIO CORRENTE(2019)	<2020>	<2021>	<2022>	<2023>	<2024>	<2025>	<2026>	<2027>	<2028>
Do ente federado, exceto (A) - (I)											
Das estatais não-dependentes (A)											
TOTAL DAS DESPESAS											
PPP A CONTRATAR (II)											
RECEITA CORRENTE LÍQUIDA(RCL)(III)	0,00	29.597.656,75									
TOTAL DAS DESPESAS CONSIDERADAS PARA O LIMITE (IV=I+II)											
TOTAL DAS DESPESAS/RCL(%) (V=IV/III)	0,00	0,00									

Nota:


FONTE: SISTEMA: Aspec Informática - UNIDADE RESPONSÁVEL: Prefeitura Municipal de Poranga - DATA DA EMISSÃO: 28/03/2019 - HORA DA EMISSÃO: 16:34:31



CARLISSON EMERSON ARAUJO DA ASSUNÇÃO
PREFEITO MUNICIPAL



G&T CONTROLLER LTDA ME
CONTADOR CRE-PI 01425/0



OSWALDINO ROCHA JUNIOR
SECRETARIO MUNICIPAL DE ADM E FINANÇAS